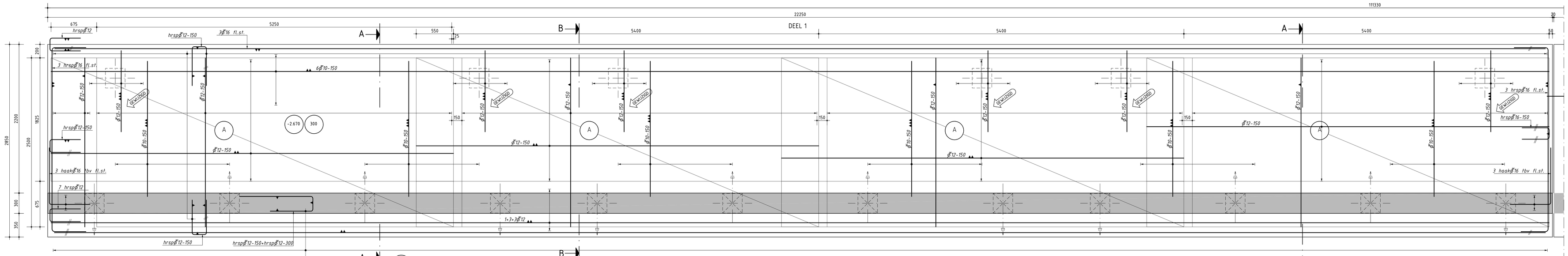

Plattegrond keermuur deel 1 t/m 5 - wapening ondernet

1:20

A net B754 ø Ø12-150

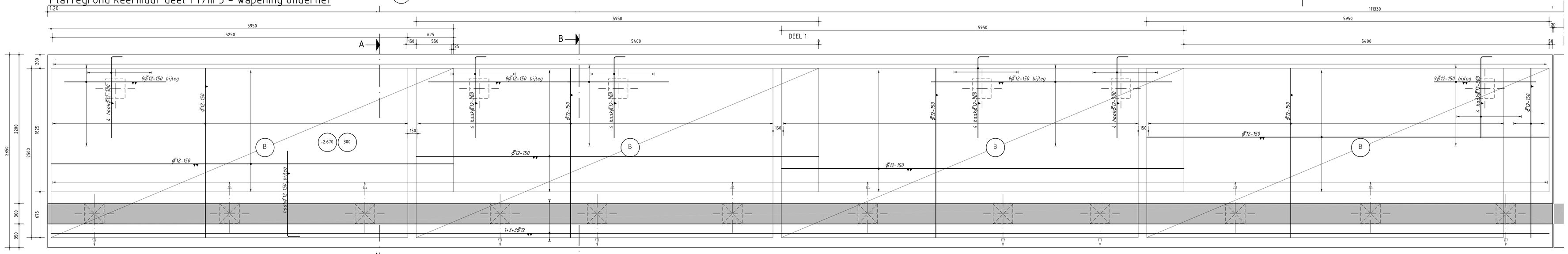

Plattegrond keermuur deel 1 t/m 5 - wapening bovennet

1:20

B net B754 ø Ø12-150

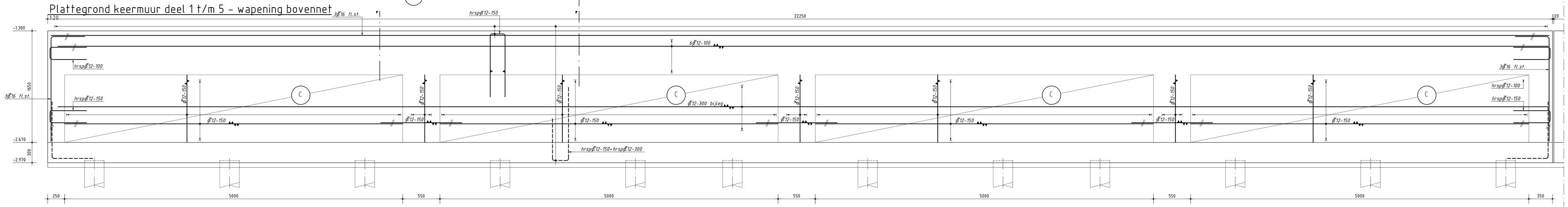

Vooraanzicht keermuur deel 1 t/m 5

1:20

C 1/2 net P754 ø Ø12-150 v/a

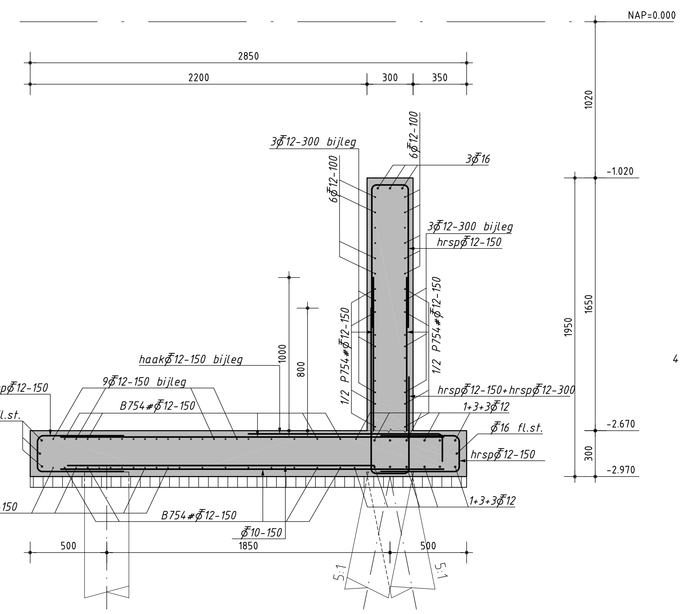

Doorsnede A-A

1:20

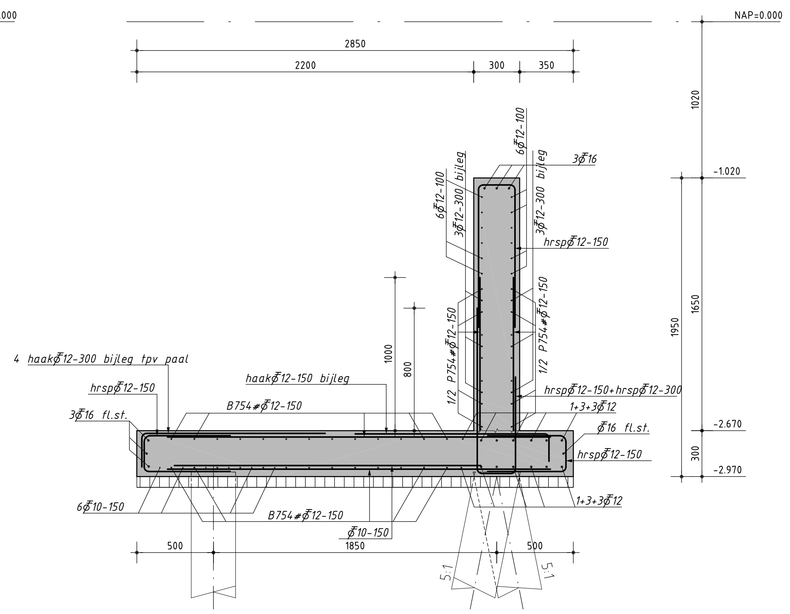

Doorsnede B-B

1:20

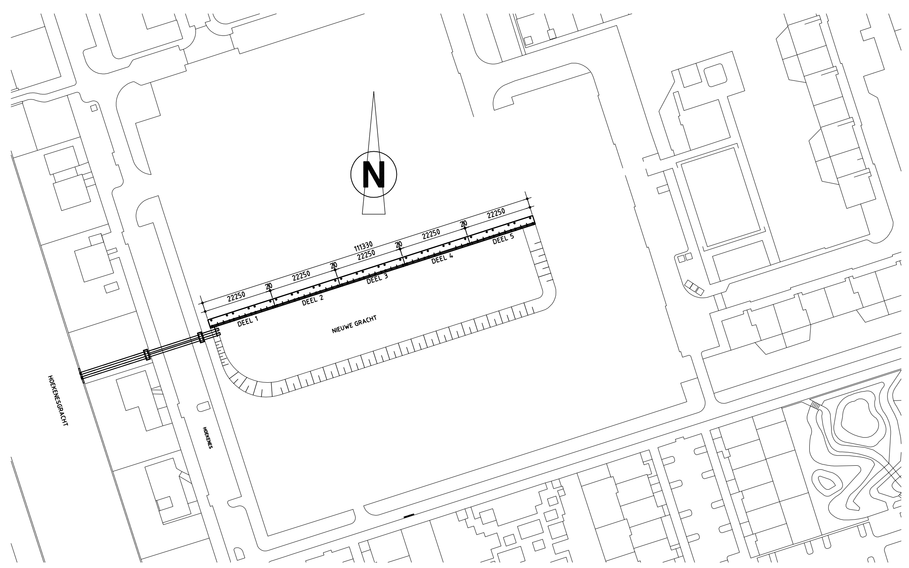

Situatie

1:1000

: gewapend beton

Laslengten

volgens VBC 1995

Staaf	Algemeen	Bovenstaven
ø 10	250	300
ø 12	325	410
ø 16	475	600
ø 20	625	780
ø 25	800	1000

laslengte vlgs tabel tenzij anders aangegeven.

Opmerkingen:

Hoogtematen in m t.o.v. N.A.P. tenzij anders aangegeven
Overige maten in mm
Maatvoering hoeken in het 360-gradenstelsel
Vellingkanten betonwerk zichtwerk: 20 mm
Delen 2, 3 en 4 zijn gelijkvormig
Deel 1 en 5 als delen 2, 3 en 4 behoudens afwezigheid voegprofiel
tpv kopvlak en afvoer HWA middels PVCø315 in wand deel 5.
Details voegprofiel conform bestektekening 4575811-101
Betonsterkteklasse : C28/35
Cement: CEM III/B 42,5 LH/HS
Betondekking : 35 mm, enconfroleerbaar: +5 mm
Milieuklasse : XC4+XD3+XF4
Staalkwaliteit: FeB500 HWL
Overlappingslassen verspringend aanbrengen

Reimert
Almere Bouw en Infrastructuur

Bolderweg 14, 1332 AT Almere
Telefoon: 036-5320143
Fax: 036-5323796
E-mail: info@reimert-almere.nl
Website: www.reimert-almere.nl

project: Suhabuurt fase 1 - Suhagracht

onderdeel: Wapening vloer- en wanddeel kademuur deel 1 t/m 5

opdrachtgever: Gemeente Amsterdam - Stadsdeel Osdorp

uitgave	datum	omschrijving	status	getekend
0.3	01-12-10	Ter goedkeuring	concept	H. Bremer
0.2	16-11-10	Ter goedkeuring	concept	H. Bremer
0.1	20-10-10	Ter goedkeuring	concept	H. Bremer

schaal: 1:20 — gecontroleerd: P.N. Kuipers
formaat: A0 — akkoord: P.N. Kuipers

BREMER ENGINEERING
bouwkundig & civieltechnisch adviesbureau
Hoefkenseestraat 12
6996 DS Drempt
Tel.: (0313) 48 28 01
Fax: (0313) 48 28 37

werk nr.: 10730020 — tekening nr.: W-001 — uitgave: 0.3